


GMINA KRAŚNIK

**PODSTAWOWA
KSIĘGA ZNAKU
GMINY KRAŚNIK**



**GMINA
KRAŚNIK**

Spis treści:

1. Logo – wprowadzenie	04
2. Logo Gmina Kraśnik – forma podstawowa	05
3. Flaga Gminy	06
4. Pieczęć Gminy	07
5. Pole ochronne	08
6. Podstawowa wersja znaku (kolor)	09
7. Podstawowa wersja znaku negatywowa	10
8. Achromatyczna wersja znaku	11
9. Wersja pionowa znaku	12
10. Wersja pozioma znaku	13
11. Logo w różnych wersjach językowych	14
12. Kolorystyka	16
13. Skalowanie i wielkość minimalna logo	17
14. Ochrona znaku	18
15. Stosowanie logo na tłach jednolitych	19
16. Stosowanie logo na tłach niejednolitych	20
17. Typografia	22


Logo Gminy Kraśnik

to graficzne przedstawienie herbu i nazwy Gminy Kraśnik. Jest najważniejszą częścią identyfikacji wizualnej naszej gminy, która umożliwia szybką i łatwą komunikację z odbiorcami.

LOGO GMINA KRAŚNIK

forma podstawowa


Herbem Gminy Kraśnik jest topór srebrny z rękojeścią złotą w polu błękitnym, w podstawie tarczy trzy rzędy cegieł koloru czerwonego ze spoinami białymi.



GMINA KRAŚNIK


FLAGA GMINY KRAŚNIK

Flaga Gminy Kraśnik to prostokątny płat tkaniny o stosunku boków 5:8. Pasy zewnętrzne pionowe koloru błękitnego w stosunku 1:5, pas środkowy koloru białego w stosunku 3:5. W polu białym herb gminy.




PIECZEŃ GMINY KRAŚNIK

Pieczęć Gminy Kraśnik ma średnicę 36 mm. W centralnym miejscu znajduje się godło herbu gminy i napis o otoku Gmina Kraśnik.




POLE OCHRONNE

Pole ochronne znaku to minimalny obszar na jakim na znak nie może oddziaływać żadna inna forma graficzna. Obszar ten został wyznaczony przez wysokość litery U - 25 mm.




PODSTAWOWA WERSJA ZNAKU (kolor)

Wszędzie tam, gdzie jest to możliwe zaleca się stosowanie podstawowej wersji znaku w kolorze lub w w formie negatywowej.



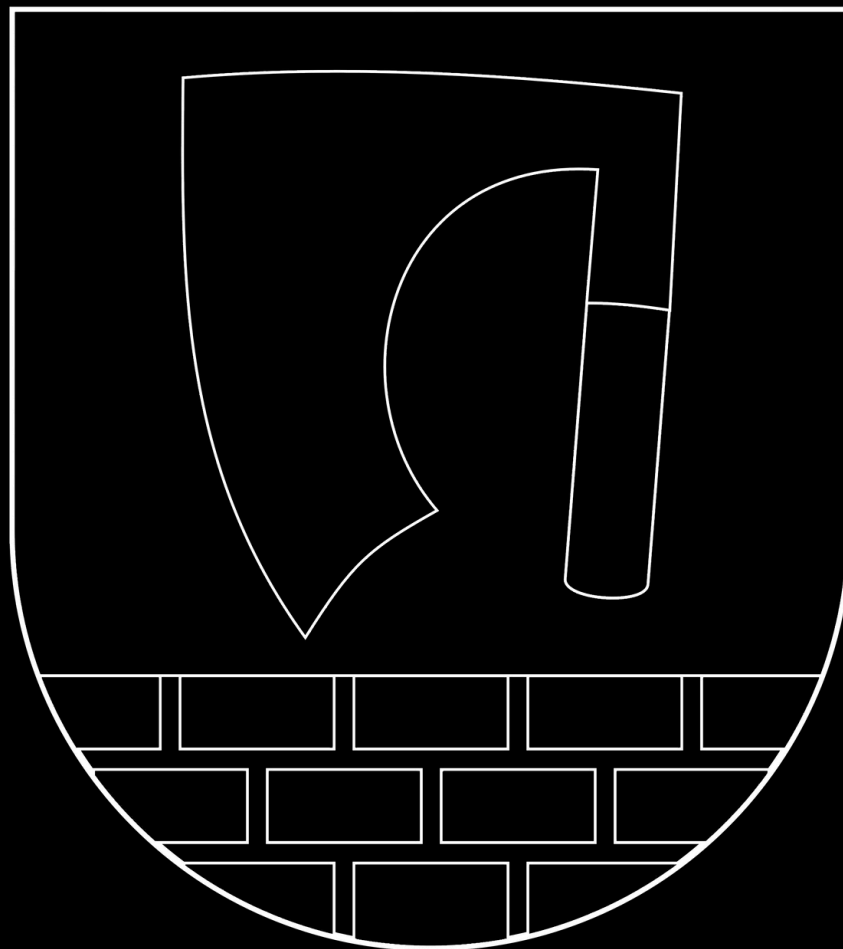
KONSTRUKCJA LOGO PODSTAWOWA WERSJA ZNAKU NEGATYWOWA (kontrowa)



KONSTRUKCJA LOGO


ACHROMATYCZNA WERSJA ZNAKU

(inwersja)



WERSJA PIONOWA ZNAKU


Wersję pionową logo należy stosować, gdy nie ma możliwości stosowania wersji poziomej.



GMINA KRAŚNIK

WERSJA POZIOMA ZNAKU


Wersję poziomą logo należy stosować, gdy nie ma możliwości stosowania wersji pionowej.




**GMINA
KRAŚNIK**

LOGO W RÓŻNYCH WERSJACH JĘZYKOWYCH


Logo Gminy Kraśnik w Kraśniku występuje w czterech wersjach językowych: polskiej, angielskiej, niemieckiej i rosyjskiej. Konstrukcja logo nie podlega zmianie i powinna być stosowana wyłącznie w zaprezentowanych formach.




GMINA
KRAŚNIK



KRAŚNIK
COMMUNE



GEMEINDE
KRAŚNIK



ГМИНА
КРАСНИК

Błękit jest kolorem firmamentu, dlatego też jest symbolem nieba.

W starożytności uważano, że sklepienie niebieskie jest nieruchome, mocno osadzone na swych fundamentach, dlatego błękit jest też symbolem trwania, stałości i wierności.

KOLORYSTYKA

Barwą Gminy Kraśnik jest błękit. Tło koloru niebieski od zawsze jest utożsamiane z symbolem trwania, stałości i wierności. Niebieskie sklepienie jest nieruchome, mocno osadzone na swych fundamentach.

Czerwone cegły reprezentują siłę i trwałość.

Złoty kolor w naręczu topora należy do barw ciepłych, przyjaznych i radosnych.

#0093DD

CMYK C: 76 M: 31 Y: 0 K: 0

RGB R: 0 G: 147 B: 221 #0093dd

#DA291C

CMYK C: 9 M: 98 Y: 100 K: 0

RGB R: 218 G: 37 B: 28 #da251c

#F7C414

CMYK C: 3 M: 22 Y: 100 K: 0

RGB R: 248 G: 196 B: 0 #f8c400

SKALOWANIE I WIELKOŚĆ MINIMALNA LOGO

Znak należy skalować proporcjonalnie w całości, nie rozdzielając poszczególnych elementów, uwzględniając jego pole ochronne. Umożliwi to zachowanie wszystkich wartości plastycznych. Dopuszczalne jest wyłącznie proporcjonalne skalowanie znaku.

Nie zaleca się stosowania znaku w mniejszych rozmiarach, niż przewiduje to niniejszy dokument, ponieważ znak straci swoją czytelność.

Minimalna dopuszczalna szerokość logo:

Wersja znaku

Poligrafia

Internet



25 mm

180 px





12 mm

80 px

OCHRONA ZNAKU

Niedopuszczalna jest deformacja logo.

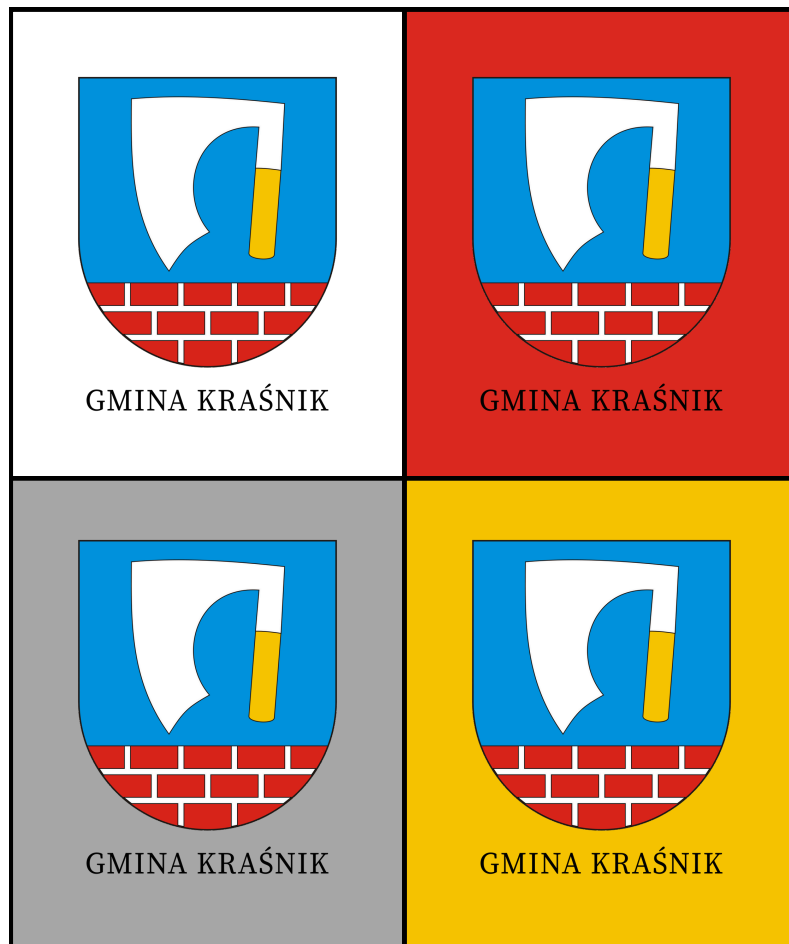
1. Niedozwolone jest nieproporcjonalne skalowanie (rozciąganie) logo lub jego elementów.
2. Nie wolno zmieniać wielkości, ani położenia poszczególnych elementów znaku.
3. Niedozwolona jest zmiana wielkości nazwy Gminy w stosunku do sygnetu.
4. Nie wolno zmieniać pisowni ani układu wyrazów w nazwie.
Nazwa zawsze jest pisana wersalikami!
5. Niedozwolona jest zmiana kolorystyki całego znaku lub jego elementów.



STOSOWANIE LOGO NA TŁACH JEDNOLITYCH

Logo Gminy Kraśnik należy umieszczać na białym tle.

Dopuszcza się stosowanie logo na jednolitym tle (na kolorowym tle zawsze stosujemy logo w kontrze).



STOSOWANIE LOGO NA TŁACH NIEJEDNOLITYCH

W przypadku zastosowania znaku na niejednorodnych, wzorzystych tłach lub fotografiach należy stosować znak z polem własnym. Dopuszcza się stosowanie znaku bez pola własnego, tylko w przypadku, gdy barwa oraz nasycenie zdjęcia lub tła nie koliduje z kolorystyką znaku i nie powoduje utraty czytelności logo Gminy Kraśnik. W przypadku tła lub zdjęć ciemnych należy zastosować logo w kontrze. Regułą nadrzędną jest jednak zachowanie czytelności znaku.



Spójne typograficznie liternictwo jest integralną częścią komunikowania gminy.

TYPOGRAFIA

Aby zapewnić spójność identyfikacji wizualnej zaleca się stosowanie ściśle określonych krojów pisma. W logotypie Gminy Kraśnik została wykorzystana czcionka Playfair Display (odmiana Regular, tekst pisany).

Playfair Display

abcdefghijklmnopqrstuvwxy

ABCDEFGHIJKLMN OPQRSTUVWXYZ

1234567890?!*+(.,)

Playfair Display

abcdefghijklmnopqrstuvwxy

ABCDEFGHIJKLMN OPQRSTUVWXYZ

1234567890?!*+(.,)



**GMINA
KRAŚNIK**